

呼和浩特市2022年国民经济和社会发展统计公报

呼和浩特市统计局
(2023年3月24日)

2022年,面对严峻复杂的国内外形势和疫情散发等超预期因素影响,呼和浩特市委、市政府坚持以习近平新时代中国特色社会主义思想为指导,深入学习贯彻习近平总书记对内蒙古重要讲话重要指示批示精神,按照“疫情要防住、经济要稳住、发展要安全”的重大要求,聚焦“五大任务”,加快推动高质量发展,扎实推进民生事业,全市经济社会发展取得了弥足珍贵的发展成绩。

一、综合

初步核算,全年地区生产总值完成3329.1亿元,按可比价计算,比上年增长2.6%。其中,第一产业增加值160.6亿元,增长4.3%;第二产业增加值1155.8亿元,增长2.7%;第三产业增加值2012.7亿元,增长2.5%。三次产业比例为4.8:34.7:60.5。第一、二、三产业对生产总值增长的贡献率分别为7.1%、31.0%和61.9%。人均生产总值达到94443元,比上年增长1.2%。

年末全市常住人口355.11万人,比上年末增加5.55万人。其中,城镇人口283.39万人,乡村人口71.72万人;常住人口城镇化率达79.80%,比上年提高0.12个百分点。男性人口179.20万人,女性人口175.91万人。全年出生人口2.08万人,出生率为5.91‰;死亡人口1.97万人,死亡率为5.60‰;人口自然增长率为0.31‰。

表1 2022年年末人口数及其构成

指标	年末数(万人)	比重(%)
全市总人口	355.11	100.00
其中:城镇	283.39	79.80
乡村	71.72	20.20
其中:男性	179.20	50.46
女性	175.91	49.54
其中:0-14岁	46.95	13.22
15-64岁	259.19	72.99
65周岁及以上	48.97	13.79

全年城镇新增就业人员6.2万人,比上年减少0.3万人。城镇失业人员再就业2.0万人。

全年全市居民消费价格比上年上涨2.1%。分类别看,交通通信类上涨6.9%,食品烟酒类上涨2.9%,教育文化娱乐类上涨2.1%,生活用品及服务类上涨1.8%,其他用品及服务类上涨1.3%,衣着类上涨0.4%,医疗保健类与上年持平,居住类下降0.5%。

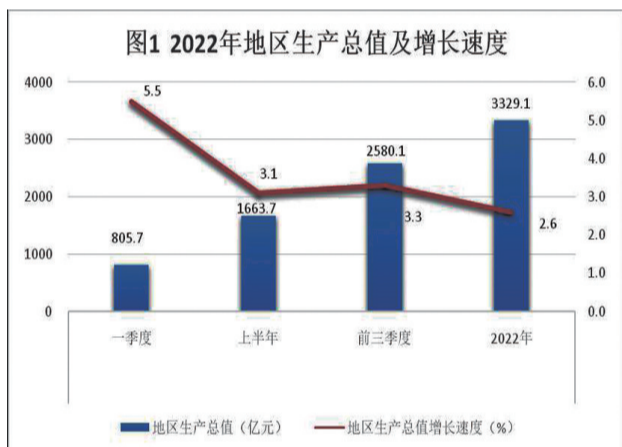


表2 2022年城市居民消费价格比上年涨跌幅度

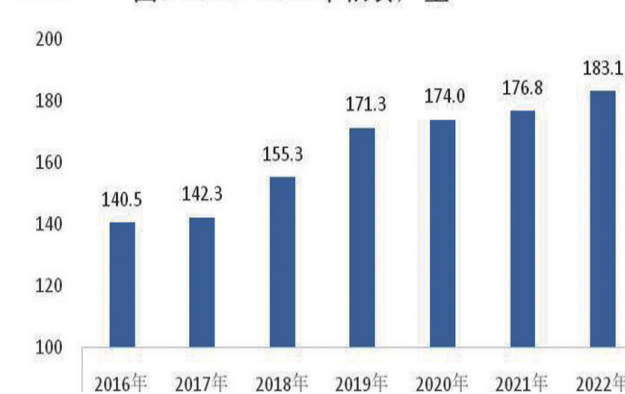
类别	比上年涨幅(%)
城市居民消费价格	2.1
食品烟酒	2.9
衣着	0.4
居住	-0.5
生活用品及服务	1.8
交通和通信	6.9
教育文化和娱乐	2.1
医疗保健	0.0
其他用品和服务	1.3

二、农业

全年农作物总播种面积41.8万公顷,比上年增长1.7%。其中,粮食作物播种面积33.5万公顷,增长1.5%;经济作物播种面积8.3万公顷,增长2.5%。粮食总产量183.1万吨,比上年增长3.6%;油料产量4.8万吨,增长2.1%;甜菜产量5.9万吨,下降11.9%;蔬菜及食用菌产量38.7万吨,增长2.4%;水果(含果用瓜)产量8.6万吨,下降10.4%。

年末全市农业机械总动力283.2万千瓦,比上年增长3.9%。

图3 2016—2022年粮食产量



三、工业和建筑业

全年全部工业增加值比上年增长2.6%。其中,规模以上工业增加值增长3.0%。在规模以上工业中,分门类看,采矿业增加值下降6.8%,制造业增长5.9%,电力、热力、燃气及水生产和供应业下降3.0%。分经济类型看,国有控股企业增加值下降0.6%,股份制企业增长3.1%,外商及港澳台商投资企业增长12.4%,私营企业下降17.6%。分行业看,食品制造业增加值增长7.4%,烟草制品业增长4.4%,造纸和纸制品业增长1.7%,石油、煤炭及其他燃料加工业下降11.9%,化学原料和化学制品制造业下降3.1%,医药制造业增长5.8%,非金属矿物制品业增长29.5%,电力、热力生产和供应业下降2.6%。

表3 2022年规模以上工业主要行业增加值增长速度

指标	比上年增长(%)
规模以上工业增加值	3.0
按主要行业分	
煤炭开采和洗选业	-87.4
农副食品加工业	7.8
食品制造业	7.4
酒、饮料和精制茶制造业	-9.8
烟草制品业	4.4
造纸和纸制品业	1.7
石油、煤炭及其他燃料加工业	-11.9
化学原料和化学制品制造业	-3.1
医药制造业	5.8
非金属矿物制品业	29.5
电力、热力生产和供应业	-2.6

从主要工业产品产量看,发电量620.0亿千瓦时,比上年增长3.8%;饲料126.4万吨,增长2.1%;乳制品178.7万吨,增长5.5%;卷烟180.5亿支,增长0.6%;原油加工量340.0万吨,下降13.4%;烧碱(折纯)25.2万吨,增长3.7%;水泥459.8万吨,下降7.4%;单晶硅21.9万吨,增长5.3%;原铝(电解铝)28.1万吨,增长1.3%。

表4 2022年主要工业产品产量及其增长速度

指标	产量	比上年增长(%)
发电量(亿千瓦时)	620.0	3.8
饲料(万吨)	126.4	2.1
乳制品(万吨)	178.7	5.5
卷烟(亿支)	180.5	0.6
原煤(万吨)	33.6	-91.0
原油加工量(万吨)	340.0	-13.4
纸制品(万吨)	61.6	-3.6
烧碱(折100%) (万吨)	25.2	3.7
初级形态塑料(万吨)	44.1	-4.5
单晶硅(万吨)	21.9	5.3
化学药品原药(万吨)	0.8	-0.8
水泥(万吨)	459.8	-7.4
原铝(电解铝)(万吨)	28.1	1.3
液晶电视机(万台)	188.5	2.6

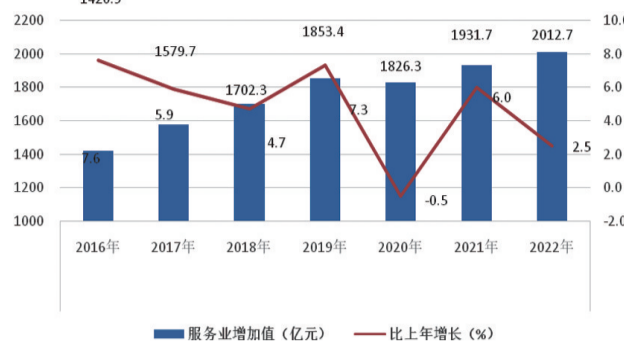
全年规模以上工业企业营业收入3068.1亿元,比上年增长16.3%;利润总额327.7亿元,增长37.6%;营业收入利润率为10.7%。规模以上工业企业产品销售率为99.0%。

全年建筑业增加值比上年增长2.9%。全市具有资质等级的总承包或专业承包建筑业企业162家,比上年减少6家;施工企业房屋建筑施工面积708.9万平方米,下降9.5%;竣工房屋面积103.6万平方米,下降19.6%;房屋建筑竣工率14.6%。

四、服务业

全年批发和零售业增加值230.4亿元,比上年下降4.6%;交通运输、仓储和邮政业增加值174.5亿元,增长0.7%;住宿和餐饮业增加值69.1亿元,下降17.6%;金融业增加值280.6亿元,增长7.2%;房地产业增加值185.7亿元,下降5.4%;其他服务业增加值1069.1亿元,增长6.1%,其中,信息传输、软件和信息技术服务业增加值124.1亿元,增长14.6%;租赁和商务服务业增加值54.9亿元,下降5.9%。全年规模以上服务业企业营业收入867.6亿元,增长1.7%。

图4 2016—2022年服务业增加值及其增长速度



全年公路货运量13072.3万吨,比上年下降4.7%,公路货运周转量168.9亿吨公里,下降3.2%;公路客运量114.8万人,下降62.5%;公路客周转量1.7亿人公里,下降65.4%。

年末全市机动车保有量136.2万辆,比上年增长3.4万辆。其中,载客汽车保有量126.3万辆,增加3.6万辆;载货汽车保有量9.3万辆,减少0.1万辆;专项作业车保有量6820辆,增加242辆。

全年邮政业务总量完成14.0亿元,下降14.2%。邮政行业业务收入(不含邮政储蓄银行直接营业收入)18.6亿元,比上年增长11.1%;邮政寄递服务业务量9085.8万件,下降7.1%;邮政寄递服务收入0.9亿元,下降25.5%。邮政函件业务334.6万件,下降38.1%;包裹业务3.5万件,下降33.8%。快递服务企业业务量7963.8万件,下降12.6%;快递业务收入14.2亿元,下降10.6%。年末全市移动电话用户总数451万户,其中4G移动电话用户305万户,5G移动电话用户146万户。移动电话普及率127部/百人。固定互联网宽带接入用户112万户,比上年末增加0.1万户;移动互联网用户451万户,增加0.4万户。

五、国内贸易和对外经济

全年社会消费品零售总额1059.8亿元,比上年下降4.1%。按经营地统计,城镇消费品零售额944.3亿元,下降4.1%;乡村消费品零售额115.5亿元,下降3.4%。按消费类型统计,商品零售额932.6亿元,下降2.2%;餐饮收入127.2亿元,下降15.9%。

图5 2016—2022年社会消费品零售总额及其增长速度



在限额以上单位商品零售额中,粮油、食品类零售额比上年增长31.4%,服装、鞋帽、针纺织品类零售额下降26.3%,石油及制品类零售额增长11.3%,汽车类零售额下降19.6%。

全年海关进出口总额182.7亿元,比上年增长14.4%。其中,出口额93.0亿元,增长15.4%;进口额89.7亿元,增长13.3%。

六、固定资产投资

全年固定资产投资比上年增长12.6%。其中,第一产业投资下降5.8%,第二产业投资增长12.5%,第三产业投资增长13.9%。民间固定资产投资比上年下降6.2%,占固定资产投资的比重为47.3%。基础设施投资比上年增长79.2%,占固定资产投资的比重为35.2%。按项目隶属关系分,地方项目投资增长12.4%,中央项目投资增长15.3%。

全年房地产开发投资额219.1亿元,比上年下降19.1%。其中,住宅投资167.0亿元,下降17.3%;办公楼投资1.6亿元,下降25.1%;商业营业用房投资18.3亿元,下降36.9%。商品房销售面积145.8万平方米,下降52.9%;商品房销售额161.5亿元,下降51.7%。

七、财政、金融和保险业

全年一般公共预算收入230.9亿元,比上年增长0.9%,一般公共预算支出420.8亿元,和去年相比持平。

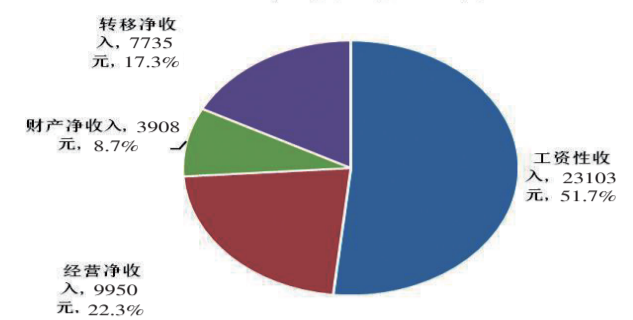
年末全市金融机构人民币存款余额7753.7亿元,比年初增长16.8%。其中,住户存款余额3372.5亿元,比年初增长16.6%;非金融企业存款余额2505.0亿元,比年初增长15.1%。年末金融机构人民币贷款余额10559.3亿元,比年初增长10.4%。其中,住户贷款余额1986.7亿元,比年初增长2.8%;企(事)业单位贷款余额8570.2亿元,比年初增长12.2%。住户贷款中,短期贷款余额380.5亿元,比年初增长1.3%;中长期贷款余额1606.3亿元,比年初增长3.2%。

2022年末全市保险机构共有44家,和上年数量持平。全市实现保费收入144.3亿元,同比下降1.8%;累计赔付53.1亿元,同比下降4.2%。其中,财产险保费收入42.1亿元,同比下降1.2%;累计赔付29.7亿元,同比下降10.3%;人身险保费收入102.2亿元,同比下降2.1%;累计赔付23.4亿元,同比增长5.0%。

八、居民收入消费和社会保障

全年全体居民人均可支配收入44696元,比上年增长5.7%,全体居民人均消费支出26154元,下降3.7%。按常住地分,城镇常住居民人均可支配收入54616元,比上年增长3.0%。从主要收入构成看,工资性收入29962元,增长3.9%;经营净收入9357元,增长1.5%;财产净收入5284元,下降1.3%;转移净收入10013元,增长4.2%。城镇常住居民人均消费支出31172元,下降3.9%。农村常住居民人均可支配收入23938元,增长6.7%。从主要收入构成看,工资性收入8749元,增长3.1%;经营净收入11191元,增长9.3%;财产净收入1030元,增长6.6%;转移净收入2968元,增长7.8%。农村常住居民人均消费支出17093元,下降1.9%。城镇居民恩格尔系数为25.0%,农村居民恩格尔系数为30.8%,分别比上年下降0.5个百分点和0.2个百分点。

图6 2022年全年按收入构成成分的全体居民人均可支配收入及占比



年末城镇职工基本养老保险在职参保人数80.6万人,城乡居民基本养老保险参保人数62.3万人。参加医疗保险人数234.1万人,参加失业保险人数74.9万人;参加工伤保险人数51.1万人;参加生育保险人数50.7万人。

年末全市共保障城乡低保对象88796户,受益人数141828人,全年累计发放低保资金79508.1万元。其中,城市低保对象8120户,受益人数11469人,发放低保资金8136.3万元;农村低保对象80676户,受益人数130359人,发放低保资金70371.9万元。

九、科学技术和教育

全年财政科学技术支出4.4亿元,比上年增长41.5%,争取国家和自治区支持资金3.4亿元,项目558项。年内专利授权量6351件,下降4.1%,占自治区专利授权总量的25.8%。安排重大科技专项经费1.4亿元。

年末全市共有普通高校24所,招生人数7.7万人,比上年增加0.2万人,在校生人数26.3万人,增长2.7%,毕业生人数6.9万人,增长6.2%;年末共有普通中学118所,招生人数5.1万人,增长6.3%,在校生人数14.9万人,增长2.1%,毕业生人数4.9万人,增长2.1%;年末共有小学195所,招生人数2.9万人,下降25.6%,在校生人数19.9万人,下降0.5%,毕业生人数3.0万人,增长3.4%;年末共有幼儿园442所,在园幼儿7.5万人,增长4.2%。

十、文化旅游、卫生和体育

年末全市拥有艺术表演团体7个,文化馆11个,公共图书馆11个,博物馆8个。全市拥有广播电视台7座,广播综合人口覆盖率99.8%,电视综合人口覆盖率99.8%。

全年累计接待旅游人数1399.0万人次,实现旅游收入157.6亿元。

年末全市共有卫生机构2539个。其中,医院109个,拥有病床23137张。全市拥有卫生技术人员33339人。其中,执业医师(助理医师)12867人。

年末全市共有体育场20个,体育馆19个,室内游泳池(馆)51个。

十一、资源、环境

初步统计,全年总用水量10.2亿立方米。其中,农业用水5.8亿立方米;工业用水1.2亿立方米;生活用水2.1亿立方米;生态环境用水1.1亿立方米。万元工业增加值用水量17.3立方米/万元。

初步统计,全年完成造林面积6200公顷。其中,低质低效林改造1000公顷,森林质量精准提升4533.3公顷,森林抚育666.7公顷。全市森林面积396066.7公顷,森林覆盖率23.0%。全年规模以上工业综合能源消费量比上年增长4.4%,其中六大高耗能行业综合能源消费量增长3.3%。

全年饮用水水源地水质达标率100%,优良空气天数329天,比上年增加11天。

注释:

- 本公报中数据均为初步统计数。部分数据因四舍五入的原因,存在总计与分项合计不等的情况。
- 地区生产总值、各产业增加值绝对数按现价计算,增长速度按可比价格计算。
- 规模以上工业企业是指年主营业务收入2000万元及以上的全部法人工业企业。
- 限额以上批发零售企业是指年末从业人员20人以上,年主营业务收入2000万元及以上的批发企业和年末从业人员60人以上,年主营业务收入500万元及以上的零售企业。
- 规模以上服务业统计范围包括:年营业收入2000万元及以上的交通运输、仓储和邮政业,信息传输、软件和信息技术服务业,水利、环境和公共设施管理业,卫生行业法人单位;年营业收入1000万元及以上的房地产业(不含房地产开发经营)、租赁和商务服务业,科学研究和技术服务业,教育行业法人单位;以及年营业收入500万元及以上的居民服务、修理和其他服务业,文化、体育和娱乐业,社会工作行业法人单位。
- 主要工业产品产量为规模以上工业企业口径。
- 城市建设数据均为统计快报数据,最终数据以全国城市(县城)建设统计年报为准。
- 卫生数据均为国家卫生统计信息网络直报系统上报数,最终数据以国家和自治区反馈数为准。
- 经济作物数据均为统计上报数。

资料来源:

本公报中城镇新增就业、失业人员数据来自市人力资源和社会保障局;价格指数、人民生活、粮食作物播种面积、粮食产量数据来自国家统计局呼和浩特调查队;农牧业机械总动力数据来自市农牧局;对外贸易数据来自市商务局;专利数据来自市市场监督管理局;公路客货运量数据来自市交通运输局;机动车数据来自市公安局;邮政业务数据来自市邮政管理局;电话互联网数据来自市工业和信息化局;艺术表演团体、文化馆、公共图书馆、博物馆、旅游数据、电视、广播数据来自市文化旅游广电局;财政、科学技术支出数据来自市财政局;金融数据来自中国人民银行呼和浩特中心支行;保险数据来自中国银保监会内蒙古监管局;医疗保障数据来自市医疗保障局;教育数据来自市教育局、自治区教育厅;体育数据来自市体育局;科技数据来自市科学技术局;医疗卫生数据来自市卫生健康委员会;生活保障数据来自市民政局;水资源数据来自市水务局;林业数据来自市林业和草原局;其他数据均来自市统计局。

“电管家”上门守护百姓“菜篮子”

本报讯(记者 武子暄 通讯员 王梦圆)“在高负荷的情况下,要重点关注各类用电设备的电流变化,注意用电安全,有什么需求随时联系。”近日,呼和浩特供电公司工作人员史占国在绿联种植专业合作社进行用电检查时,对菜农叮嘱道。

受气候条件影响,冬春季节我市的蔬菜供应大部分依靠本土设施农业。连日来,赛罕区根堡村蔬菜大棚里的黄瓜、西红柿、西葫芦等蔬菜陆续成熟,菜农正紧锣密鼓进行抢收。绿联种植专业合作社占地面积240亩,通过错峰种植模式,

常年向全市各大市场供应优质绿色果蔬。

为确保菜农用电安全,呼和浩特供电公司党员突击队带头走进田间地头,大棚基地,及时送去用电服务,全力当好农民“电管家”。供电公司严格落实设备管理

制,将每一条线路、每一台变压器的管理责任落实到人。利用“线上+线下”渠道对农户和基地负责人进行安全用电知识宣传,提高农户安全意识,以快捷优质的电力服务确保首府设施农业“电力十足”,做好“菜篮子”供电保障。

简讯

●从即日起,2023年玉泉区文化馆全民艺术普及公益培训班面向社会公开招生。招生实行免费培训,培训地点设在玉泉区文化馆,培训课程包括声乐、舞蹈、电子琴、国画、二人台。

(王中宙)

●日前,托克托工业园区供电分公司党支部开展了“精神传承书香社会”图书赠予活动。

(刘晓钰)