

# 呼和浩特市2023年国民经济和社会发展统计公报

呼和浩特市统计局

(2024年4月8日)

2023年,是首府发展史上具有里程碑意义的一年,习近平总书记再次亲临考察,给我们带来了巨大的政治关怀,国务院出台《关于推动内蒙古高质量发展奋力书写中国式现代化新篇章的意见》,自治区出台《关于支持呼和浩特市高质量发展的意见》,给我们带来了宝贵的发展机遇。这一年,在市委、市政府坚强领导下,全市上下紧紧围绕“强首府、争进位”总体要求,以铸牢中华民族共同体意识为主线,着力在调结构、优产业、促消费、保民生上集中攻坚发力,圆满完成全年经济增长目标任务,主要经济指标增速位于全国省会城市、百强城市和全区盟市靠前列次,交出了一份高水平的“首府答卷”。

## 一、综合

初步核算,全年地区生产总值完成3801.55亿元,按不变价计算,比上年增长10.0%。其中,第一产业增加值167.53亿元,增长7.7%;第二产业增加值1337.70亿元,增长15.4%;第三产业增加值2296.32亿元,增长7.6%。三次产业比例为4.4:35.2:60.4。第一、二、三产业对生产总值增长的贡献率分别为3.5%、46.7%和49.8%。人均生产总值达到106337元,比上年增长8.4%。

年末全市常住人口360.41万人,比上年末增加5.30万人。其中,城镇人口290.93万人,乡村人口69.48万人;常住人口城镇化率达80.7%,比上年提高0.9个百分点。男性人口183.00万人,女性人口177.41万人。全年出生人口2.00万人,出生率为5.58‰;死亡人口2.27万人,死亡率为6.34‰;人口自然增长率为-0.76‰。

表1 2023年年末人口数及其构成

指标	年末数(万人)	比重(%)
全市总人口	360.41	100.00
其中:城镇	290.93	80.72
乡村	69.48	19.28
其中:男性	183.00	50.78
女性	177.41	49.22
其中:0-14岁	46.61	12.93
15-64岁	261.39	72.53
65周岁及以上	52.41	14.54

全年城镇新增就业6.12万人,比上年减少0.04万人。城镇失业人员再就业3.1万人。

全年全市主城区居民消费价格比上年上涨0.5%。分类别看,交通通信类下降2.7%,食品烟酒类下降0.2%,教育文化娱乐类上涨2.1%,生活用品及服务类上涨1.5%,其他用品及服务类上涨4.8%,衣着类上涨2.7%,医疗保健类上涨2.4%,居住类上涨0.2%。

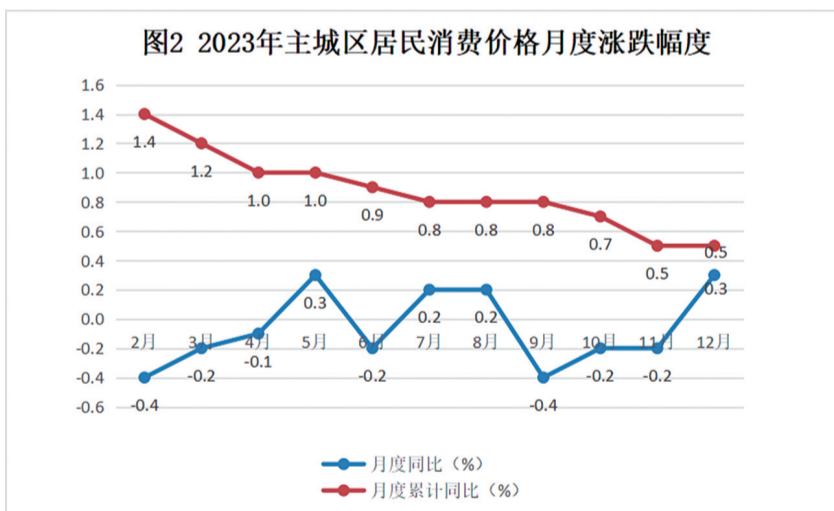
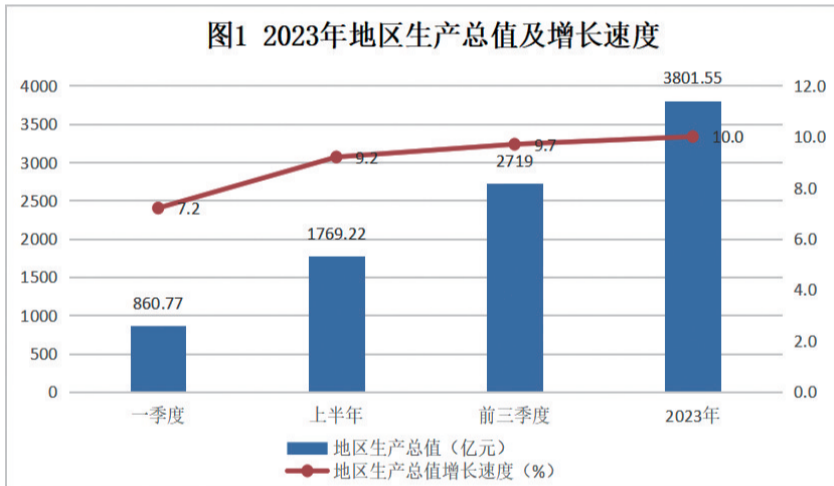


表2 2023年全市主城区居民消费价格比上年涨跌幅度

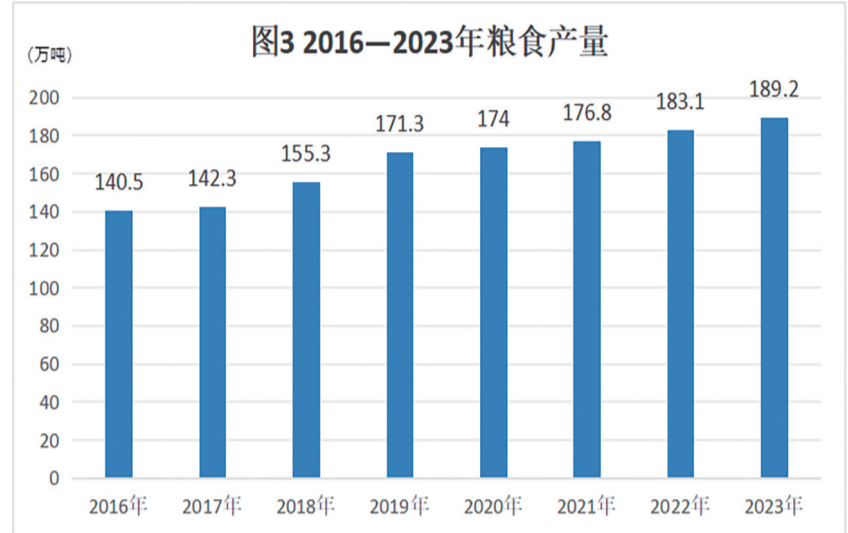
类别	比上年涨幅(%)
城市居民消费价格	0.5
食品烟酒	-0.2
衣着	2.7
居住	0.2
生活用品及服务	1.5
交通和通信	-2.7
教育文化和娱乐	2.1
医疗保健	2.4
其他用品和服务	4.8

## 二、农业

全年农作物总播种面积43.5万公顷,比上年增长4.1%。其中,粮食作物播种

面积33.7万公顷,增长0.7%;经济作物播种面积9.8万公顷,增长19.0%。粮食总产量189.2万吨,比上年增长3.3%;油料产量9.0万吨,增长89.0%;甜菜产量10.8万吨,增长82.3%;蔬菜及食用菌产量43.0万吨,增长11.1%;水果(含果用瓜)产量10.5万吨,增长22.1%。

年末全市农牧业机械总动力295.3万千瓦,比上年增长4.3%。



## 三、工业和建筑业

全年全部工业增加值比上年增长16.1%。其中,规模以上工业增加值增长23.6%。在规模以上工业中,分门类看,采矿业增加值增长34.4%,制造业增长19.8%,电力、热力、燃气及水生产和供应业增长39.6%。分经济类型看,国有控股企业增加值增长22.6%,股份制企业增长19.7%,外商及港澳台商投资企业增长38.9%,私营企业增长12.9%。分行业看,食品制造业增加值增长29.9%,烟草制品业增长0.1%,造纸和纸制品业增长7.8%,石油、煤炭及其他燃料加工业增长49.4%,化学原料和化学制品制造业增长16.3%,医药制造业增长26.8%,非金属矿物制品业下降3.6%,电力、热力生产和供应业增长25.4%。

表3 2023年规模以上工业主要行业增加值增长速度

指标	比上年增长(%)
规模以上工业增加值	23.6
按主要行业分	
煤炭开采和洗选业	43.8
农副食品加工业	2.4
食品制造业	29.9
酒、饮料和精制茶制造业	7.0
烟草制品业	0.1
造纸和纸制品业	7.8
石油、煤炭及其他燃料加工业	49.4
化学原料和化学制品制造业	16.3
医药制造业	26.8
非金属矿物制品业	-3.6
电力、热力生产和供应业	25.4

从主要工业产品产量看,发电量727.22亿千瓦时,比上年增长16.8%;饲料131.60万吨,下降0.4%;乳制品219.29万吨,增长21.4%;卷烟181.04亿支,增长0.3%;原油加工量455.20万吨,增长33.9%;烧碱(折纯)26.17万吨,增长3.7%;水泥506.43万吨,增长5.3%;单晶硅25.54万吨,增长15.4%;原铝(电解铝)28.23万吨,增长0.4%。

表4 2023年主要工业产品产量及其增长速度

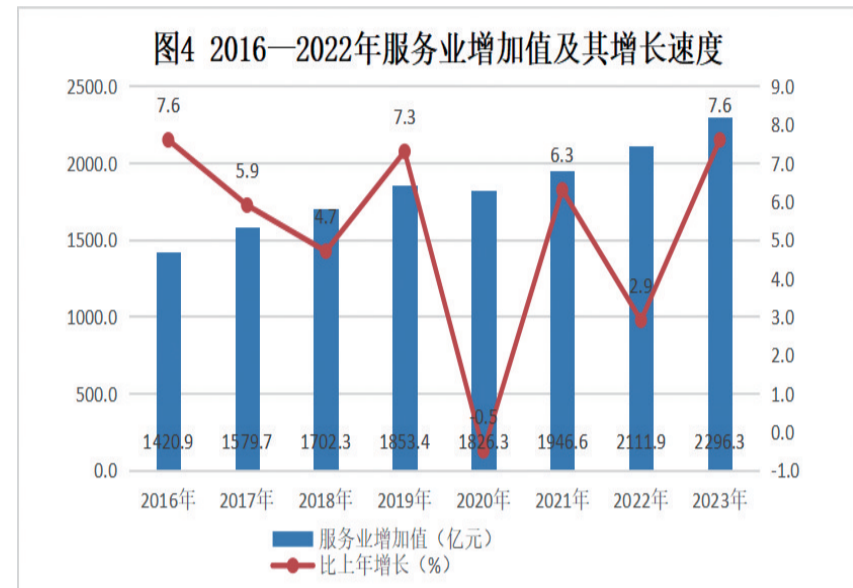
产品	产量	比上年增长(%)
发电量(亿千瓦时)	727.22	16.8
饲料(万吨)	131.60	-0.4
乳制品(万吨)	219.29	21.4
卷烟(亿支)	181.04	0.3
原煤(万吨)	1089.50	18.1
原油加工量(万吨)	455.20	33.9
纸制品(万吨)	64.77	5.2
烧碱(折100%)(万吨)	26.17	3.7
初级形态塑料(万吨)	49.17	11.6
单晶硅(万吨)	25.54	15.4
化学药品原药(万吨)	2.92	68.6
水泥(万吨)	506.43	5.3
原铝(电解铝)(万吨)	28.23	0.4
液晶电视机(万台)	106.70	-43.4

全年规模以上工业企业营业收入3443.1亿元,比上年增长10.2%;利润总额306.3亿元,下降6.5%;营业收入利润率为8.9%。规模以上工业企业产品销售率为99.3%。

全年建筑业增加值比上年增长13.1%。全市具有资质等级的总承包或专业承包建筑业企业164家,比上年增加2家;施工企业房屋建筑施工面积510.4万平方米,下降28.0%;竣工房屋面积107.6万平方米,增长3.9%;房屋建筑竣工率21.1%。

## 四、服务业

全年批发和零售业增加值245.13亿元,比上年增长6.5%;交通运输、仓储和邮政业增加值208.35亿元,增长12.6%;住宿和餐饮业增加值90.42亿元,增长24.1%;金融业增加值303.43亿元,增长8.7%;房地产业增加值230.13亿元,增长4.1%;其他服务业增加值1214.98亿元,增长6.4%,其中,信息传输、软件和信息技术服务业增加值158.90亿元,增长16.2%;租赁和商务服务业增加值61.53亿元,增长7.7%。全年规模以上服务业企业营业收入1059.84亿元,增长12.1%。



全年公路货运量15195.60万吨,比上年增长16.2%,公路货运周转量187.12亿吨公里,增长10.8%;公路客运量238.08万人次,增长107.3%,公路客运周转量2.96亿人公里,增长76.1%。

年末全市机动车保有量145.6万辆,比上年增加7.1万辆。其中,载客汽车保有量133.7万辆,增加7.3万辆;载货汽车保有量7.9万辆,减少0.2万辆;专项作业车保有量2282辆,增加161辆。

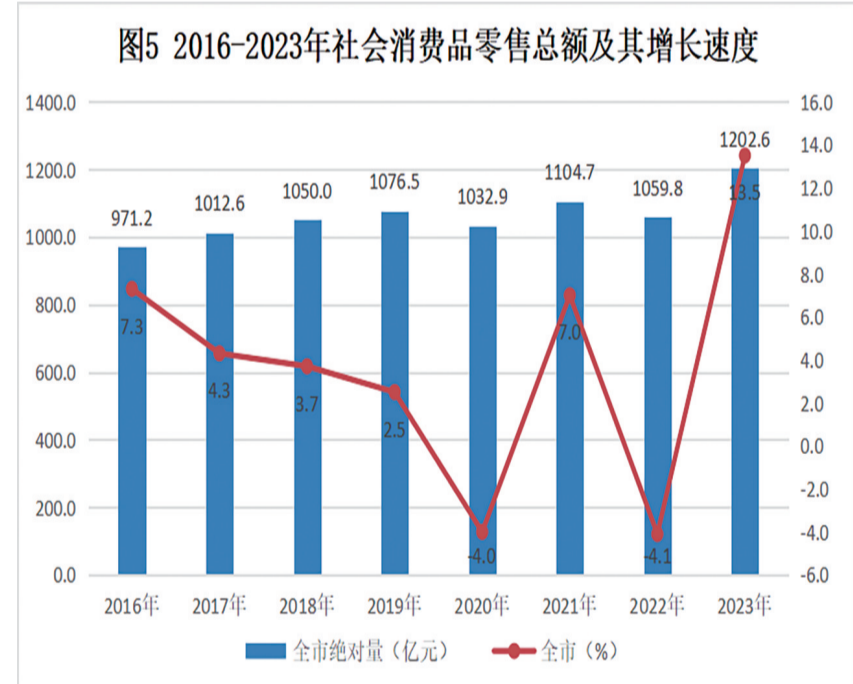
邮政行业业务收入(不包括邮政储蓄银行直接营业收入)24.73亿元,增长33.2%。其中,快递业务收入18.53亿元,增长30.9%。邮政行业寄递业务量19471.08万件,增长14.2%。其中,快递业务量(不含邮政公司包裹业务)11215.71万件,增长40.8%。年末全市移动电话用户总数494.18万户,其中4G移动电话用户318.09万户,5G移动电话用户240.83万户。移动电话普及率137部/百人。固定互联网宽带接入用户153.23万户,比上年末增加11.61万户;移动互联网用户452.58万户,增加11.48万户。

## 五、国内贸易和对外经济

全年社会消费品零售总额1202.59亿元,比上年增长13.5%。按经营地统计,城镇消费品零售额1070.55亿元,增长13.4%;乡村消费品零售额132.04亿元,增长14.3%。按消费类型统计,商品零售额1051.88亿元,增长12.8%;餐饮收入150.70亿元,增长18.5%。

在限额以上单位商品零售额中,粮油、食品类零售额比上年增长53.7%,服装、鞋帽、针纺织品类零售额增长25.6%,石油及制品类零售额增长12.3%,汽车类零售额增长39.1%。

全年海关进出口总额194.4亿元,比上年增长6.2%。其中,出口额118.1亿元,增长26.6%;进口额76.3亿元,下降14.9%。



## 六、固定资产投资

全年固定资产投资比上年增长25.5%。其中,第一产业投资下降23.6%,第二产业投资增长84.1%,第三产业投资增长5.9%。民间固定资产投资比上年下降9.9%,占固定资产投资的比重为34.3%。基础设施投资比上年增长39.0%,占固定资产投资的比重为38.4%。按项目隶属关系分,地方项目投资增长15.9%,中央项目投资增长184.8%。

全年房地产开发投资比上年下降1.3%。其中,住宅投资下降4.8%;办公楼投资下降36.9%;商业营业用房投资下降9.5%。商品房销售面积178.2万平方米,增长22.2%;商品房销售额194.6亿元,增长20.5%。

## 七、财政、金融和保险业

全年一般公共预算收入238.06亿元,比上年增长14.5%,一般公共预算支出592.97亿元,比上年增长40.9%。

年末全市金融机构人民币存款余额8985.21亿元,比年初增长15.9%。其中,住户存款余额3903.70亿元,比年初增长15.8%;非金融企业存款余额2721.25亿元,比年初增长8.6%。年末金融机构人民币贷款余额11342.24亿元,比年初增长7.4%。其中,住户贷款余额2084.34亿元,比年初增长4.9%;企(事)业单位贷款余额9229.10亿元,比年初增长7.7%。住户贷款中,短期贷款余额404.82亿元,比年初增长6.4%;中长期贷款余额1679.52亿元,比年初增长4.6%。

(下转第7版)